

Minicomo en Linux

“Cómo cambiar la fecha, hora, y zona horaria, usando la consola”

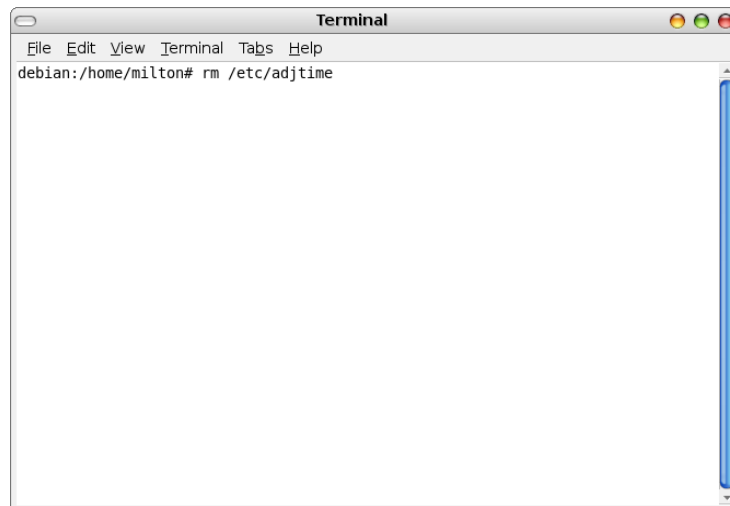
Por:

Milton Marte Feliú

Llamar la consola entrar como root, recomendaremos borrar “adjtime”, no sucederá nada.

Escribimos en la consola para borrar el archivo adjtime:

rm /etc/adjtime



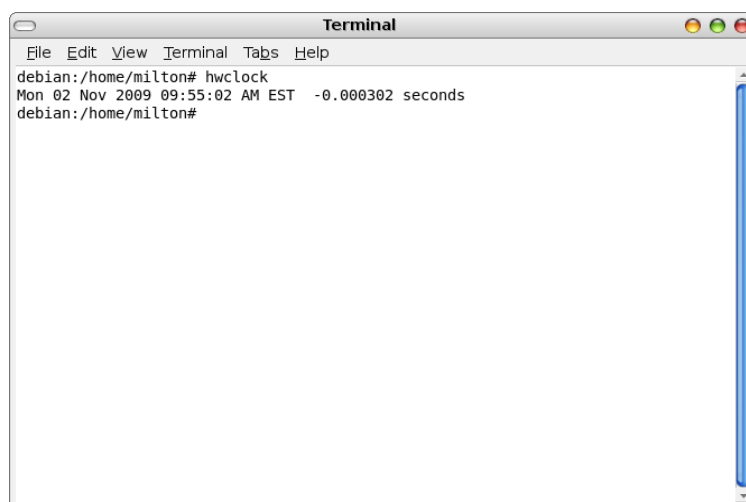
```
Terminal
File Edit View Terminal Tabs Help
debian:/home/milton# rm /etc/adjtime
```

Pasaremos al cambio con:

date --set "2009-11-09 09:55"

Para verificar

hwclock



```
Terminal
File Edit View Terminal Tabs Help
debian:/home/milton# hwclock
Mon 02 Nov 2009 09:55:02 AM EST -0.000302 seconds
debian:/home/milton#
```

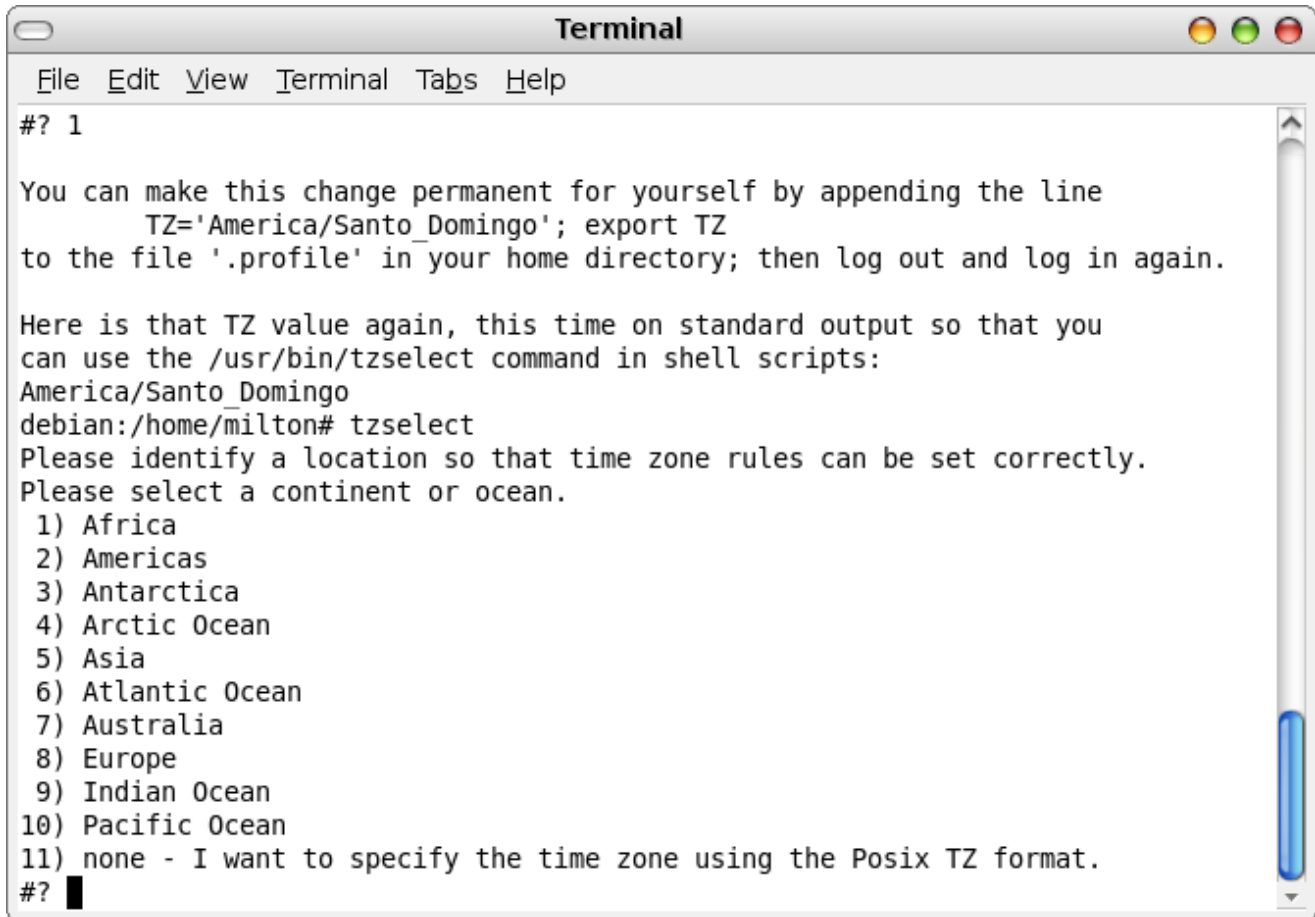
Pasaremos a cambiar la hora en el bios con:

`hwclock --set --date="2009-11-09 09:55"`

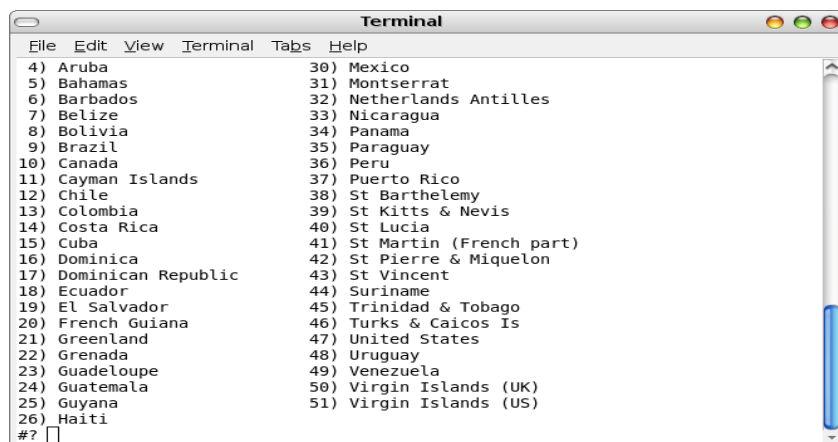
Pasaremos a cambiar la zona horaria con:

`tzselect`

Selección del continente:



Seleccionaremos con el numero del pais de interés



Yes, para confirmar:

```
The following information has been given:
```

```
Dominican Republic
```

```
Therefore TZ='America/Santo_Domingo' will be used.
```

```
Local time is now:      Mon Nov  2 17:03:29 AST 2009.
```

```
Universal Time is now: Mon Nov  2 21:03:29 UTC 2009.
```

```
Is the above information OK?
```

```
1) Yes
```

```
2) No
```

```
#? 
```

Comandos para verificar, debes entrar como root:

```
rm  
date  
hwclock  
tzselect
```

Para saber mas:

Usar man delante de cada comando.

Se terminó, puedes reiniciar la pc si considera oportuno, ok

Por consola si quieres, puedes usar:

```
init 6
```

www.miltonmarte.info