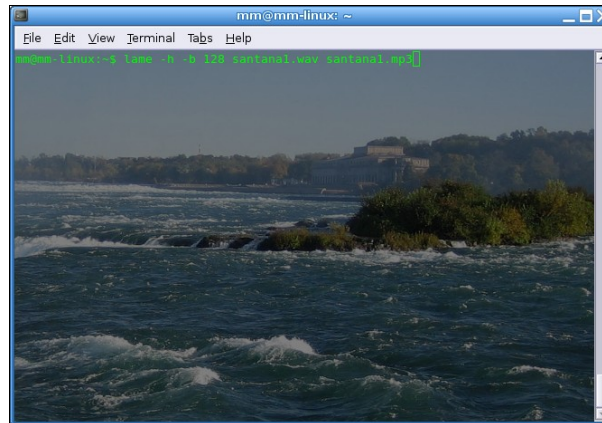


COMO CONVERTIR UN ARCHIVO WAV EN MP3 POR CONSOLA EN LINUX:

Primero llamar la consola.

Se entiende que tienes instalado a "LAME" en tu maquina.

Donde encontrarlo <http://lame.sourceforge.net/>



El comando es :

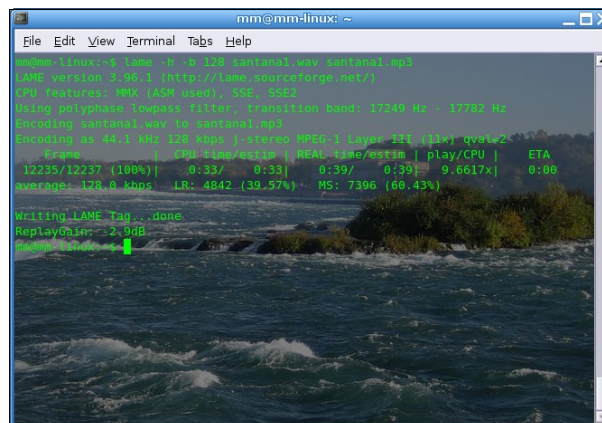
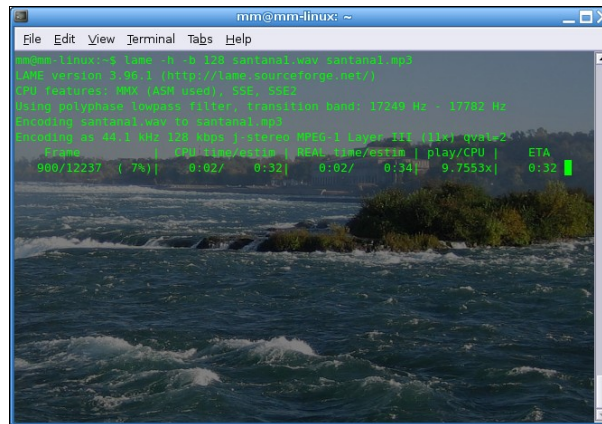
```
mm@mm-linux:~$ lame -h -b 128 santana1.wav santana1.mp3
```

Se entiende que ud.tiene un archivo enextension ".wav"

Por defecto el bitrate sera **128** ,pueden darle:

16 24 32 40 48 56 64 80 96 112 128 160 192 224 256 256 320

El minimo que recomiendo es el de **32 bitrate**



Wednesday, December 27, 2006

www.miltonmarte.info/